


Описание проекта

Oil & Gas

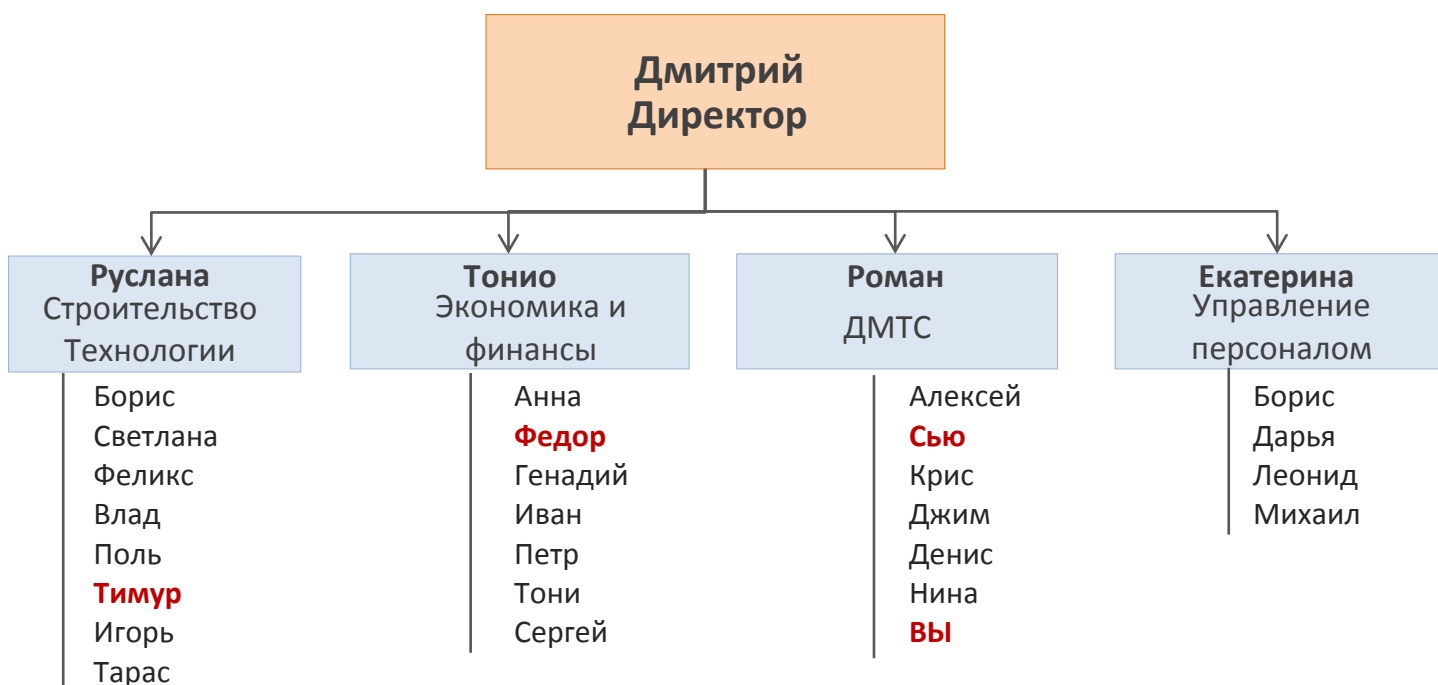


SimulTrain

Описание проекта

Проект	Установка концентрирования водорода
Продолжительность проекта	11 недель
Контрольное событие	1. Конкурс на выбор поставщика оборудования 2. Поставка оборудования 3. НРБ готов 4. Тестовый запуск
Команда	- Сью, Федор и Тимур - Другие сотрудники, если требуется
Описание	Ежегодно рынок сбыта нефтепродуктов низкого качества уменьшается. Растёт спрос на экологически чистую продукцию бензины Евро-2, Евро-3, Евро-4, дизельные топлива EN-590. Целью проекта является повышение качества автомобильных бензинов за счет строительства новой технологической установки производства водорода. Данный способ производства водорода обеспечит водородом высокой чистоты гидрогенизационные объекты завода в необходимом количестве.

Структура фирмы



	Задания проекта	Число людей	Продолжительность (дня)	Зависит от предыдущих заданий	Требуемая квалификация				
					Снабжение	Экономика	Технология	Строительство	Персонал
1	Конкурс	2	5	—	3	2		3	
2	Подготовка площадки	1	7	1	2	5		2	
3	Доп. оборудование	2	10	1	3	1		4	2
4	Оформление контракта	2	12	1	1	2	5		
5	Поставка	2	8	3, 4	3	3	4		2
6	СМР	2	13	2, 5			5	4	
7	Подготовка НРБ	4	15	5	3	2	2		
8	Интеграция	3	14	5	3		2		2
9	Инструкции по эксплуатации	3	5	4	5	2		1	
10	ПНР	1	10	6, 9	3	2			2
11	Подбор персонала	2	11	1	1		2		5
12	Монтаж доп.оборудования	3	6	5	5	2			2
13	Обучение персонала	4	11	11	4	2			5
14	Сертификация	1	5	7, 12, 13	5	2	3		3
15	Тестовый запуск	3	3	8, 10, 14	3		1	2	
16	Документация	1	22	2	3	1		2	
17	Ввод в эксплуатацию	4	2	15, 16	2		4	3	

Персонал	Часовая ставка	Доступен для проекта	Свободен начиная с недели	Квалификация				
				Снабжение	Экономика	Технология	Строительство	Персонал
Алексей	86	100%	4	3	1	2	2	
Анна	160	100%	2	6	5	6	3	
Борис	102	100%	4	3	2	4		2
Светлана	87	80%	3	2	3	3		
Феликс	89	100%	6	1		4		1
Фёдор	89	90%	1	2	4	2		
Геннадий	135	80%	2	6	3	5	2	
Денис	125	100%	3	4	6	5		
Леонид	97	100%	2	1	1		4	6
Игорь	70	70%	3	2		4		
Михаил	89	100%	3	1			5	5
Поль	175	100%	4	5	5	6	3	1
Петр	128	80%	2	6	4	4	1	
Сью	151	80%	1	5	3	4	5	3
Тарас	58	100%	3	3		3		
Тимур	97	100%	1	2		4	3	

Сетевой график

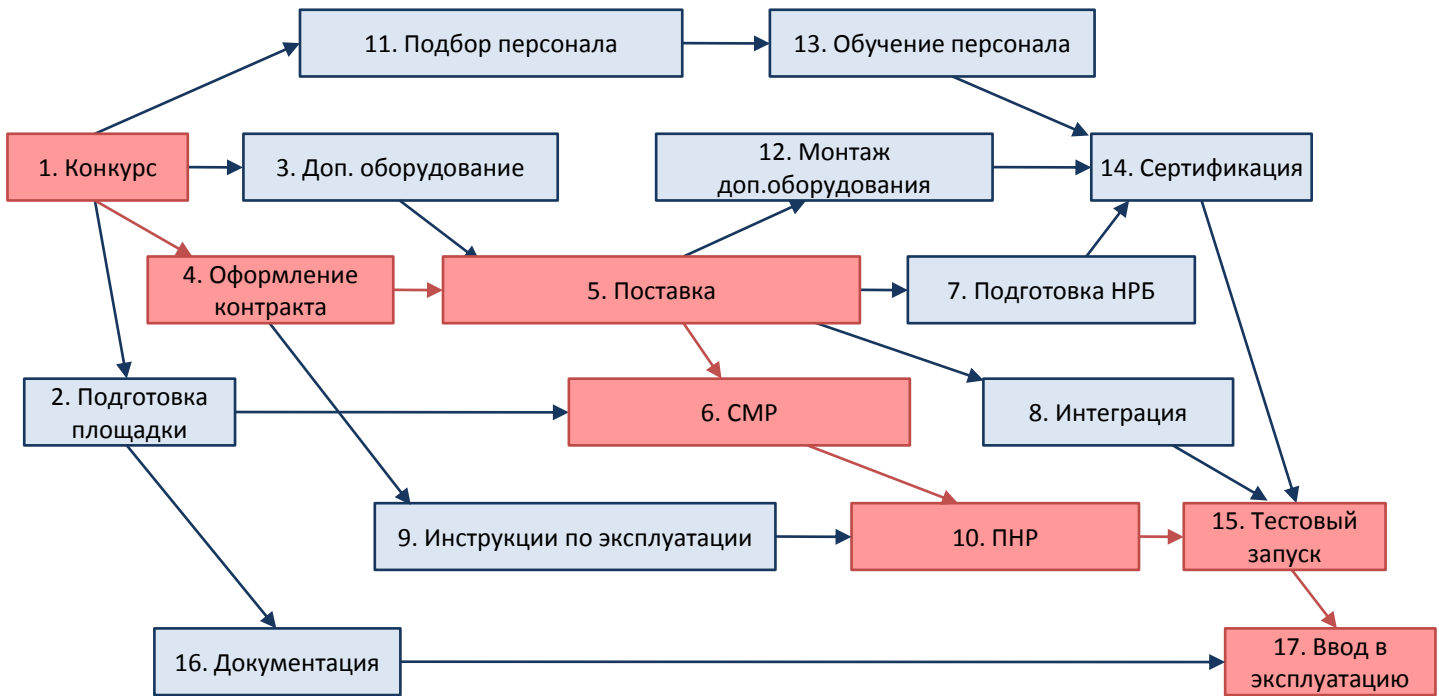


Диаграмма Гантта

